

FINDE DEINE PERFEKTE ARMBAND- GRÖSSE



Wir wissen, dass es nicht ganz einfach ist, die passende Armbandgröße zu finden. Daher haben wir einige Richtwerte zusammengestellt, die Dir dabei helfen sollen, auf Anhieb die richtige Größe für Dich zu finden.

ARMBAND KONZEPT



Dein ARMBAND
wählen



ein schönes
CLIP-Paar wählen



mit Deinen
Favorite[n]en der
CHARMS
bestücken



Deine Kollektion
mit einer
SICHERHEITSKETTE
schützen



...und fertig ist Dein
eigenes CHARM Armband


Armbänder mit Kugerverschluss

- Sei vorsichtig, wenn Du Armbänder mit einem Kugerverschluss verschließt. Stelle sicher, dass die Spitze des Armbandes im Verschluss platziert ist und dass dieser sicher verschlossen ist.
- Wenn der Verschluss nicht richtig schließen will, erzwinge dies nicht. Richte die Position der Armbandspitze neu aus, und versuche es noch einmal.
- Es gibt einen Verschlussöffner (Produkt-Nr.: 890000PCZ), den Du erwerben kannst.



MOMENTS Silber-Charm-Armbänder

- Ein Armband hat die perfekte Größe, wenn Du eng an Deinem Handgelenk Maß nimmst und 2 cm hinzuaddierst.
- Wenn das Ergebnis zwischen zwei Größen liegt, solltest Du Dir überlegen, wie Du Dein Armband tragen möchtest. Wenn Du sie lieber eng anliegend trägst, entscheide Dich für die kleinere Größere. Magst Du es lieber, wenn sie ein wenig lockerer sitzt, nimm die größere Größe.
- Bitte bedenke: Dein neues Armband wird sich zunächst steif anfühlen. Das kann den Eindruck erwecken, dass es unangenehm eng ist. Das Armband gibt jedoch schnell nach und wird mit dem Tragen flexibler.
- Wenn Du Dein Armband häufig trägst, wird es sich im ersten Jahr rund 1 cm weiten. Dieser zeitliche Rahmen richtet sich danach, wie oft Du Dein Armband trägst und wie viele Charms sich daran befinden.
- Auch nach einem Jahr ist es noch möglich, dass sich das Armband geringfügig weitet.
- Bitte beachte: Charms benötigen nicht so viel Platz, wie Du vielleicht denkst. Um Dein Armband also bestmöglich nutzen zu können, solltest Du unsere Richtwerte befolgen.
- Wenn Du am Anfang nur einige Charms trägst, fühlt sich Dein Armband möglicherweise locker an. Dies ändert sich, wenn Du weitere Charms hinzufügst.
- Du kannst die richtige Größe auch anhand eines Armbandes messen, das Du schon hast. Die richtige Größe erhältst Du, wenn Du vom einen zum anderen Ende misst. Denke bitte daran, dass sich Dein Armband vielleicht geweitet hat, wenn Du es schon eine Zeit lang (1 Jahr oder länger) trägst.

CHARM- ARMBÄNDER	MESSUNG ENG AM HANDGELENK	EMPFOHLENE ARMBANDGRÖSSE	MAX. EMPFOHLENE ANZAHL VON CHARMS
	14 cm	16 cm	Als Richtwert gilt: An einem komplett bestückten Armband haben im Durchschnitt 15 bis 20 Charms, Zwischenelemente und Sicherheitsketten Platz – je nach Größe des Armbandes und Größe der Charms.
	15 cm	17 cm	
	16 cm	18 cm	
	17 cm	19 cm	
	18 cm	20 cm	
	19 cm	21 cm	
	20 cm	23 cm	

Sicherheitsketten

- Mit einer Sicherheitskette von PANDORA trägst Du Deine Charms stets sicher an Deinem Armband und verlierst sie nicht.
- Die Sicherheitskette ist an einer Seite beweglich und drehbar. So kannst Du sie ganz einfach an das Armband schrauben. Bitte achte darauf, dass Du sie wirklich zuschraubst.






Die Sicherheitskette ist in folgenden Größen erhältlich (Verfügbarkeit vorausgesetzt):

- 4 cm
- 5 cm
- 6 cm
- 7 cm


MOMENTS Lederarmbänder

- Unsere Empfehlung: Trage unabhängig von der Länge des Armbandes maximal 7 bis 9 Charms an den Lederarmbändern.
- Es gibt Silikoneinsätze für Clips, die die Charms sicher an ihrem Platz halten. Du erhältst sie in Deiner nächstgelegenen Filiale.
- Aufgrund der natürlichen Beschaffenheit von Leder kann es sich je nach Klima, Feuchtigkeit, Hitze und/oder Lagerungsbedingungen weiten oder verengen.
- Du kannst die richtige Größe auch anhand eines Armbandes messen, das Du schon hast. Die richtige Größe erhältst Du, wenn Du vom einen zum anderen Ende misst. Denke bitte daran, dass sich Dein Armband vielleicht geweitet hat, wenn Du es schon eine Zeit lang (1 Jahr oder länger) trägst.

ARMBAND-TYP	MESSUNG ENG AM HANDGELENK	EMPFOHLENE ARMBANDGRÖSSE	MAX. EMPFOHLENE ANZAHL VON CHARMS
LEDERARMBÄNDER EINFACH GEWICKELT 	BIS 16 cm	S1 – 17.5 cm	Empfohlen sind maximal 7 bis 9 Charms, unabhängig von der Länge des Armbandes
	17 cm oder 18 cm	S2 – 19 cm	
	19 cm	S3 – 20.5 cm	
LEDERARMBÄNDER ZWEIFACH GEWICKELT 	BIS 16 cm	D1 – 35 cm	Empfohlen sind maximal 7 bis 9 Charms, unabhängig von der Länge des Armbandes
	17 cm oder 18 cm	D2 – 38 cm	
	19 cm	D3 – 41 cm	
LEDERARMBÄNDER DREIFACH GEWICKELT 	BIS 16 cm	T1 – 52 cm	Empfohlen sind maximal 7 bis 9 Charms, unabhängig von der Länge des Armbandes
	17 cm oder 18 cm	T2 – 57 cm	
	19 cm	T3 – 61 cm	
LEDERARMBÄNDER DREIFACH GEWICKELT 	BIS 16 cm	T1 – 52 cm	Empfohlen sind maximal 7 bis 9 Charms, unabhängig von der Länge des Armbandes
	17 cm oder 18 cm	T2 – 57 cm	
	19 cm	T3 – 61 cm	

MOMENTS mehrfach gewickelte Armbänder

- Unsere Empfehlung: Trage maximal 7 bis 9 Charms an den mehrfach gewickelten Armbändern.
- Du kannst die richtige Größe auch anhand eines Armbandes messen, das Du schon hast. Die richtige Größe erhältst Du, wenn Du vom einen zum anderen Ende misst.
- Denke bitte daran, dass sich Dein Armband vielleicht geweitet hat, wenn Du es schon eine Zeit lang (1 Jahr oder länger) trägst.

ARM BAND-TYP	MESSUNG ENG AM HANDGELENK	EMPFOHLENE ARMBANDGRÖSSE	MAX. EMPFOHLENE ANZAHL VON CHARMS
 MULTI-TEXTILBAND	BIS 16 cm	M1 – 17 cm	Empfohlen sind maximal 7 bis 9 Charms, unabhängig von der Länge des Armbandes
	17 cm oder 18 cm	M2 – 19 cm	
	19 cm	M3 – 20 cm	

MOMENTS Silber-Clip-Armbänder für einen und für fünf Clips

- Ein Clip-Armband hat die perfekte Größe, wenn Du eng an Deinem Handgelenk Maß nimmst und 2 cm hinzuaddierst.
- Die Clip-Armbänder für einen und für fünf Clips sind im eSTORE in den Längen 15 cm, 16 cm, 17 cm, 18 cm, 19 cm, 20 cm, 21 cm und 23 cm erhältlich.
- Die MOMENTS Clip-Armbänder für einen und für fünf Clips können nicht mit Charms getragen werden, sondern ausschließlich mit Clips.

ARM BAND-TYP	MESSUNG ENG AM HANDGELENK	EMPFOHLENE ARMBANDGRÖSSE	MAX. EMPFOHLENE ANZAHL VON CHARMS
 CLIP-ARMBÄNDER FÜR 1 CLIP	14 cm	16 cm	Empfohlen ist maximal 1 Clip, unabhängig von der Länge des Armbandes
	15 cm	17 cm	
	16 cm	18 cm	
	17 cm	19 cm	
	18 cm	20 cm	
	19 cm	21 cm	
	20 cm	23 cm	
 CLIP-ARMBÄNDER FÜR 5 CLIPS	14 cm	16 cm	Empfohlen sind maximal 5 Clips, unabhängig von der Länge des Armbandes
	15 cm	17 cm	
	16 cm	18 cm	
	17 cm	19 cm	
	18 cm	20 cm	
	19 cm	21 cm	
	20 cm	23 cm	

MOMENTS Silber-Armreif

- Der PANDORA Armreif ist in drei Größen erhältlich:
- 17 cm: passend für ein Handgelenk, das zwischen 15 cm und 16 cm misst. Möchtest Du Charms daran tragen, empfehlen wir Dir, die nächstgrößere Größe zu wählen.
- 19 cm: passend für ein Handgelenk, das zwischen 17 cm und 18 cm misst. Möchtest Du Charms daran tragen, empfehlen wir Dir, die nächstgrößere Größe zu wählen.
- 21 cm: passend für ein Handgelenk, das zwischen 19 cm und 20 cm misst. Beachte bitte, dass sich der Armreif enger anfühlt, wenn Du Charms daran trägst.

ARMBAND-TYP	MESSUNG ENG AM HANDGELENK	EMPFOHLENE ARMBANDGRÖSSE	MAX. EMPFOHLENE ANZAHL VON CHARMS
ARMREIF	15-16 cm	17 cm	Empfohlen sind maximal 7 bis 9 Charms, unabhängig von der Länge des Armbandes
	16-18 cm	19 cm	
	19-20 cm	21 cm	

